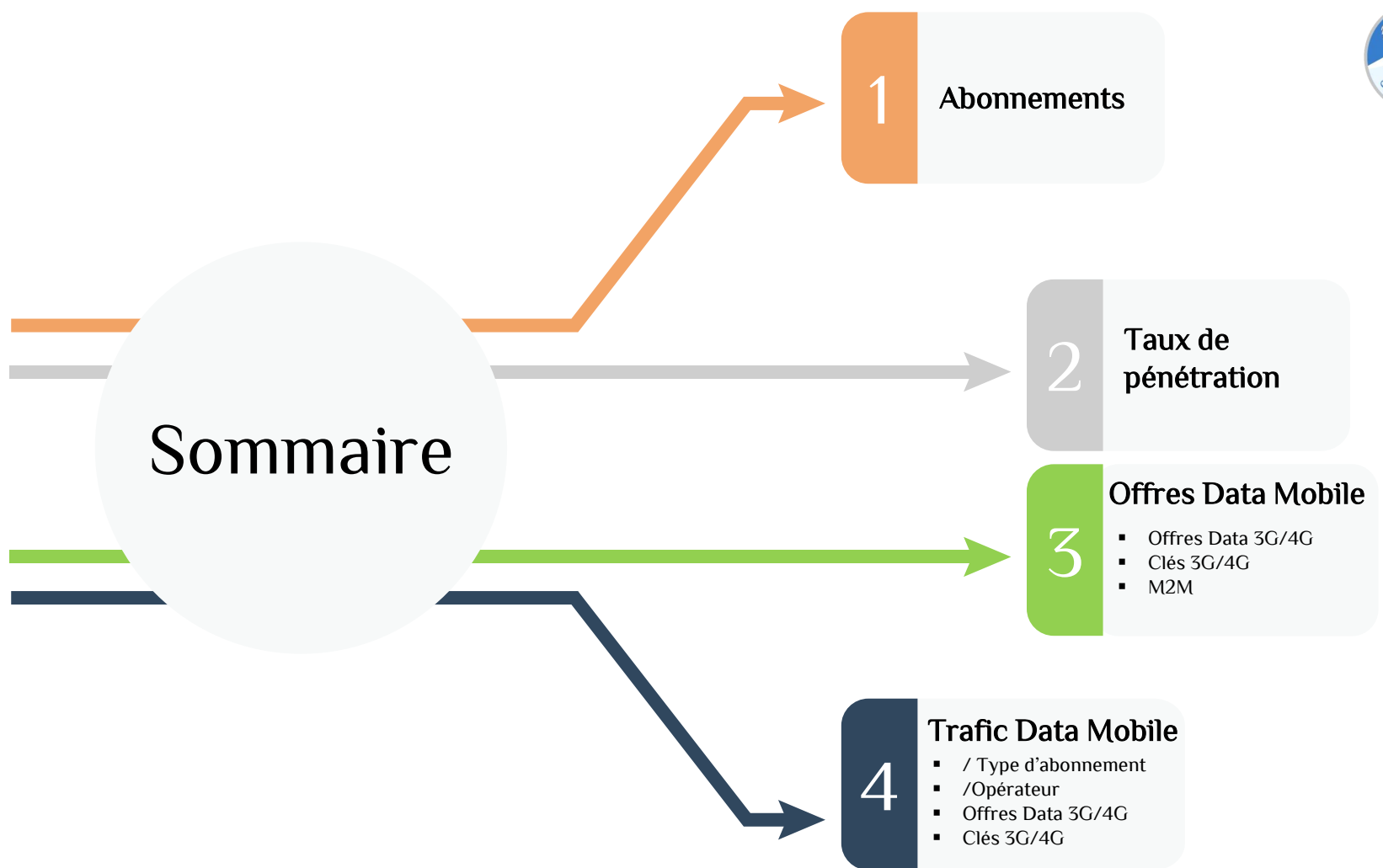


Observatoire de l'INT



Tableau de Bord Mensuel Data Mobile

mai 2023



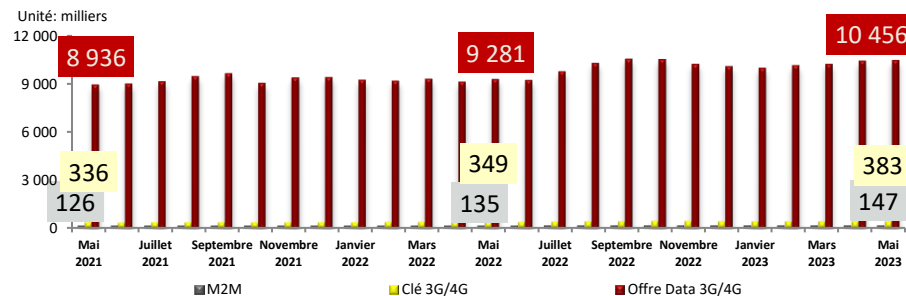
1. Abonnements



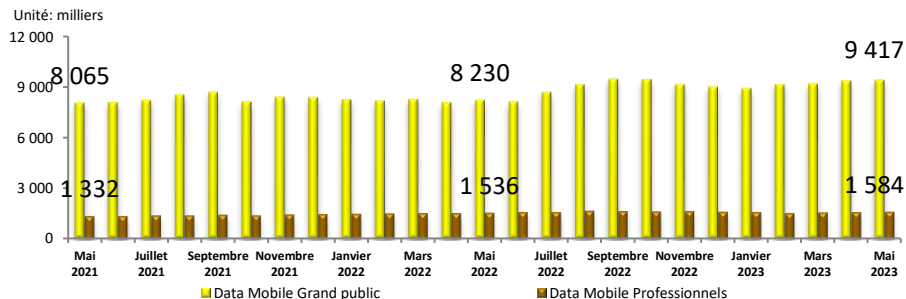
Parc fin mai 2023

Dédiée		Ordinaire		Total
Clés 3G/4G	M2M	Offres Data 3G/4G		
382 616	147 159	10 455 756		10 985 531
Grand Public		Professionnels		
9 417 327		1 584 325		

Evolution mensuelle du parc par type d'abonnement



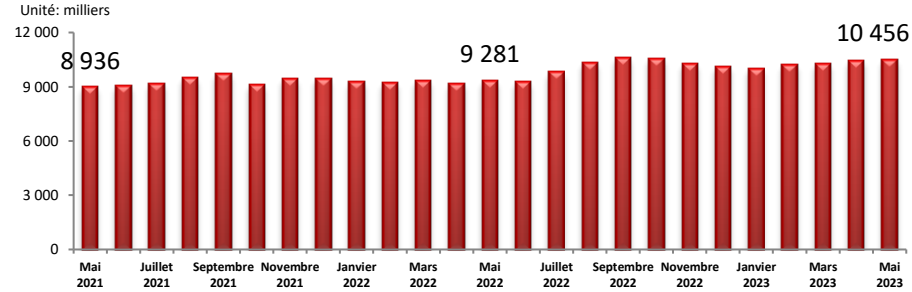
Evolution mensuelle du parc par type d'utilisation



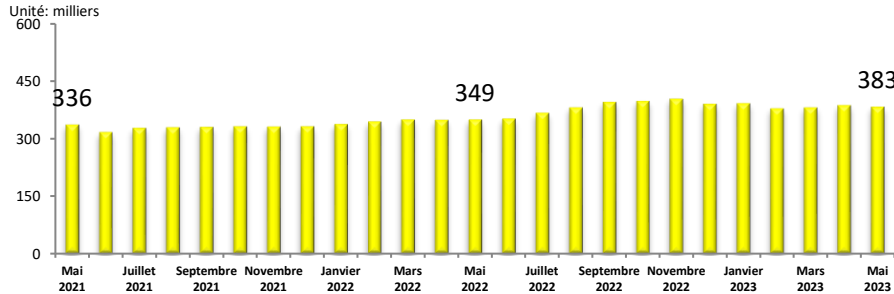
Evolution du parc

Mois	Mars 2023	Avril 2023	Mai 2023
Parc global	10 737 484	10 945 665	10 985 531
Evolution nette mensuelle	66 235	208 181	39 866
Evolution en %	0,6%	1,9%	0,4%

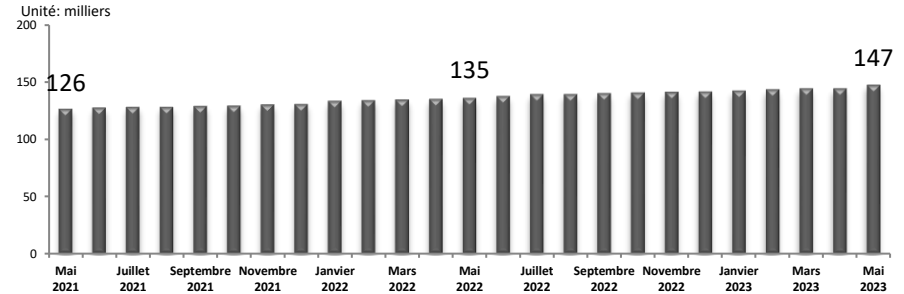
Parc Offre Data 3G/4G



Parc Clés 3G/4G



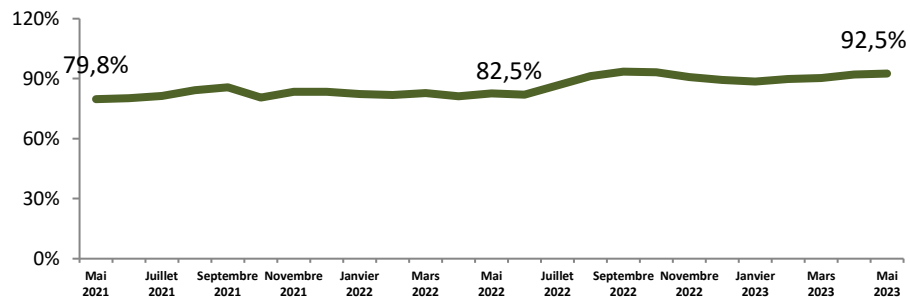
Parc M2M



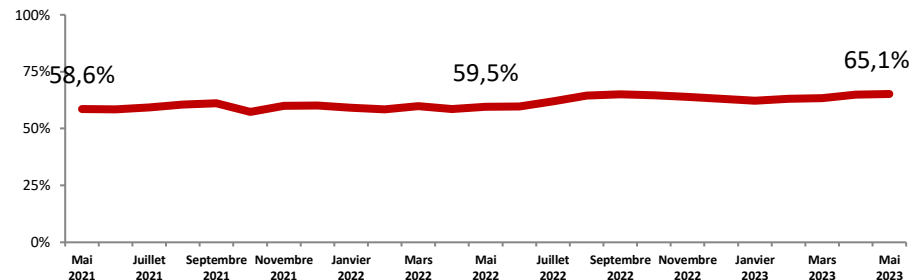
2. Taux de Pénétration



Evolution mensuelle du nombre d'abonnements
data mobile / 100 Habitants



Ratio: parc offre data mobile /
parc téléphonie mobile



Evolution du taux de pénétration des trois derniers mois

Mois	Mars 2023	Avril 2023	Mai 2023
Taux de pénétration / Habitant	90,3%	92,0%	92,5%
Evolution nette mensuelle	0,5%	1,7%	0,4%

Evolution du Ratio des trois derniers mois

Mois	Mars 2023	Avril 2023	Mai 2023
Taux de pénétration des offres 3G/4G	63,4%	64,8%	65,1%
Evolution nette mensuelle	0,4%	1,5%	0,3%

3.1. Offres Data 3G/4G



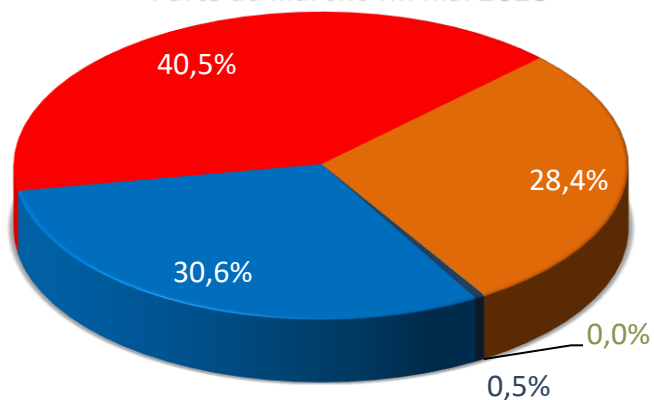
Parc fin mai 2023

Tunisie Télécom	Ooredoo Tunisie	Orange Tunisie	Lycamobile	3C	Total
3 195 761	4 234 319	2 966 851	2 734	56 091	10 455 756

Evolution du parc

Mois	Mars 2023	Avril 2023	Mai 2023
Parc global	10 212 492	10 415 235	10 455 756
Evolution nette mensuelle	63 113	202 743	40 521
Evolution en %	0,6%	2,0%	0,4%

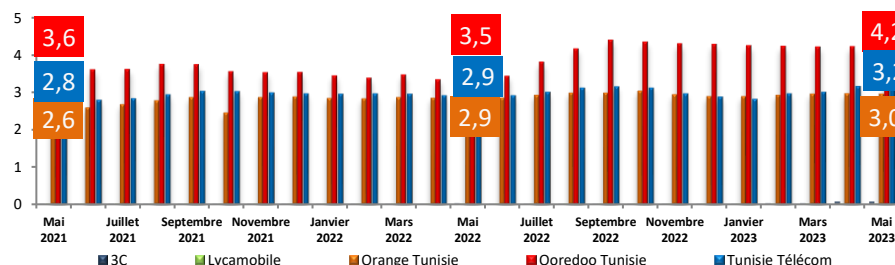
Parts de marché fin mai 2023



■ Tunisie Télécom ■ Ooredoo Tunisie ■ Orange Tunisie ■ Lycamobile ■ 3C

Evolution mensuelle du parc par opérateur

Unité : millions



Evolution des parts de marché

Mois	Mars 2023	Avril 2023	Mai 2023
Tunisie Télécom	29,5%	30,4%	30,6%
Ooredoo Tunisie	41,3%	40,5%	40,5%
Orange Tunisie	29,0%	28,6%	28,4%
Lycamobile	0,0%	0,0%	0,0%
3C	0,2%	0,5%	0,5%

3.2. Clé 3G/4G



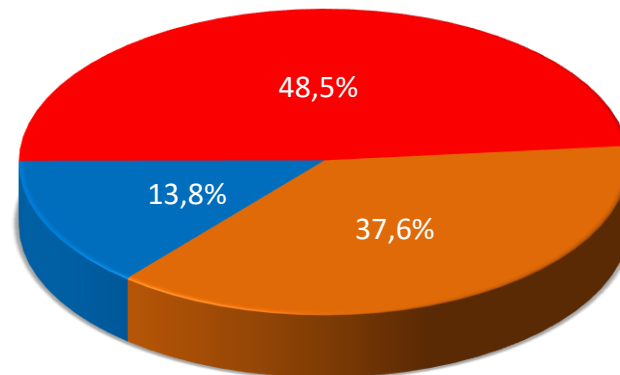
Parc fin mai 2023

Tunisie Télécom	Ooredoo Tunisie	Orange Tunisie	Total
52970	185 670	143 976	382 616

Evolution du parc

Mois	Mars 2023	Avril 2023	Mai 2023
Parc global	381 144	386 498	382 616
Evolution nette mensuelle	2 507	5 354	-3 882
Evolution en %	0,7%	1,4%	-1,0%

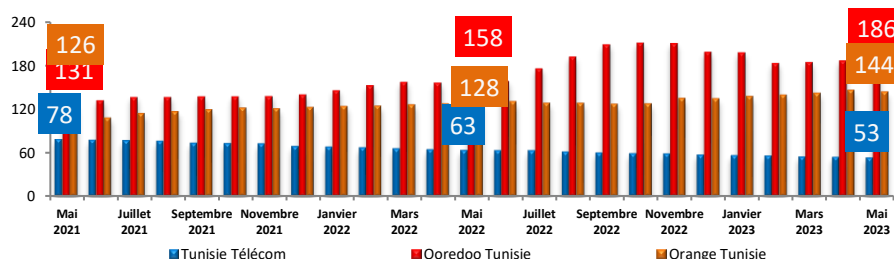
Parts de marché fin mai 2023



■ Tunisie Télécom ■ Ooredoo Tunisie ■ Orange Tunisie

Evolution mensuelle du parc par opérateur

Unité : milliers



Evolution des parts de marché

Mois	Mars 2023	Avril 2023	Mai 2023
Tunisie Télécom	14,2%	13,8%	13,8%
Ooredoo Tunisie	48,5%	48,4%	48,5%
Orange Tunisie	37,3%	37,8%	37,6%

3.3. M2M

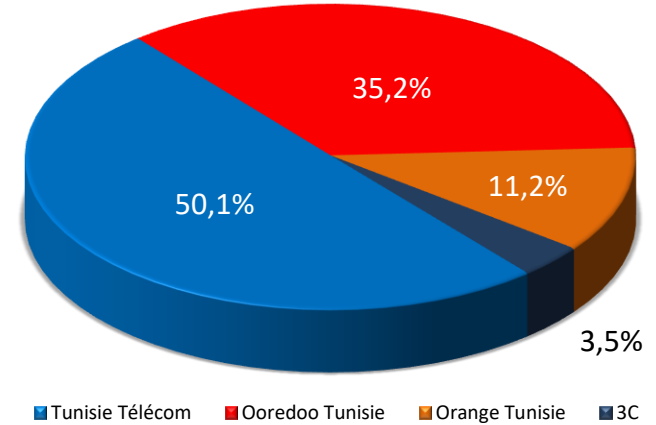
Parc fin mai 2023

Tunisie Télécom	Ooredoo Tunisie	Orange Tunisie	3C	Total
73778	51 736	16 453	5 192	147 159

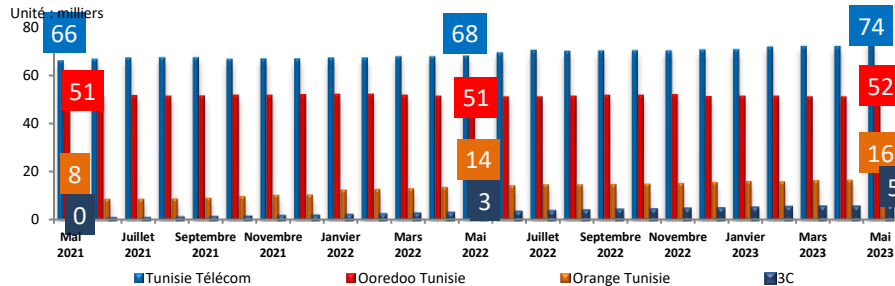
Evolution du parc

Mois	Mars 2023	Avril 2023	Mai 2023
Parc global	143 848	143 932	147 159
Evolution nette mensuelle	615	84	3 227
Evolution en %	0,4%	0,1%	2,2%

Parts de marché fin mai 2023



Evolution mensuelle du parc par opérateur



Evolution des parts de marché

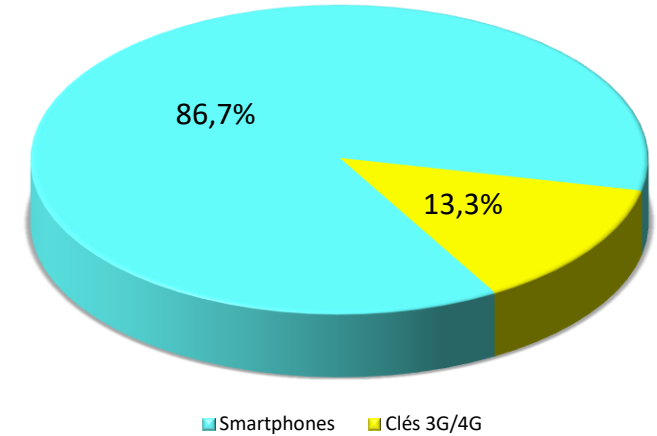
Mois	Mars 2023	Avril 2023	Mai 2023
Tunisie Télécom	50,0%	50,1%	50,1%
Ooredoo Tunisie	35,4%	35,3%	35,2%
Orange Tunisie	11,1%	11,2%	11,2%
3C	3,4%	3,4%	3,5%

4.1 Traffic Data / Type d'abonnement

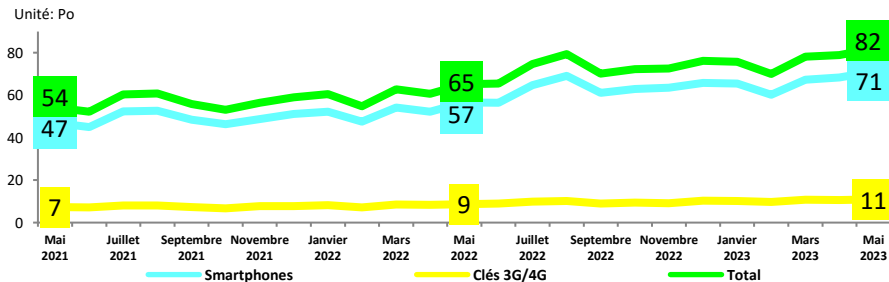
Evolution mensuelle du trafic Data par type d'abonnement

Mois		Mars 2023	Avril 2023	Mai 2023
Trafic Data Mobile (To)	Smartphones	67 325	68 300	71 079
	Clés 3G/4G	10 751	10 621	10 885
	M2M	11	10	10
	Total	78 086	78 932	81 974

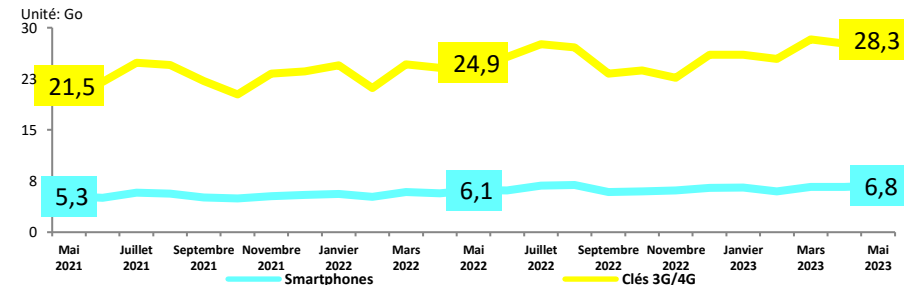
Parts de marché fin mai 2023



Evolution mensuelle du trafic Data par type d'abonnement



Evolution de la consommation moyenne de la data par type d'abonnement



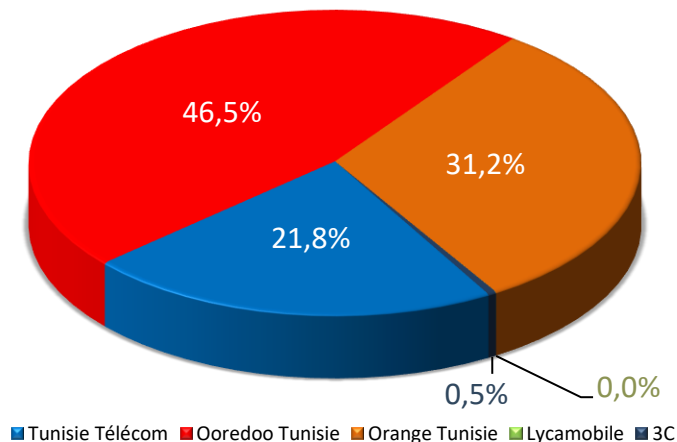
4.2 Traffic Data / Opérateur



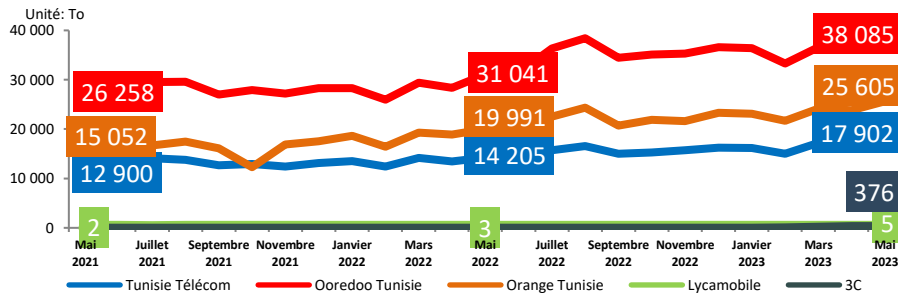
Evolution mensuelle du trafic Data par opérateur

Mois		Mars 2023	Avril 2023	Mai 2023
Trafic Data Mobile (To)	Tunisie Télécom	17 167	17 946	17 902
	Ooredoo Tunisie	36 560	36 873	38 085
	Orange Tunisie	24 156	23 782	25 605
	Lycamobile	4	4	5
	3C	200	327	376
	Total	78 086	78 932	81 974

Parts de marché fin mai 2023



Evolution mensuelle du trafic Data par opérateur



Evolution des parts de marché

Mois	Mars 2023	Avril 2023	Mai 2023
Tunisie Télécom	22,0%	22,7%	21,8%
Ooredoo Tunisie	46,8%	46,7%	46,5%
Orange Tunisie	30,9%	30,1%	31,2%
Lycamobile	0,0%	0,0%	0,0%
3C	0,3%	0,4%	0,5%

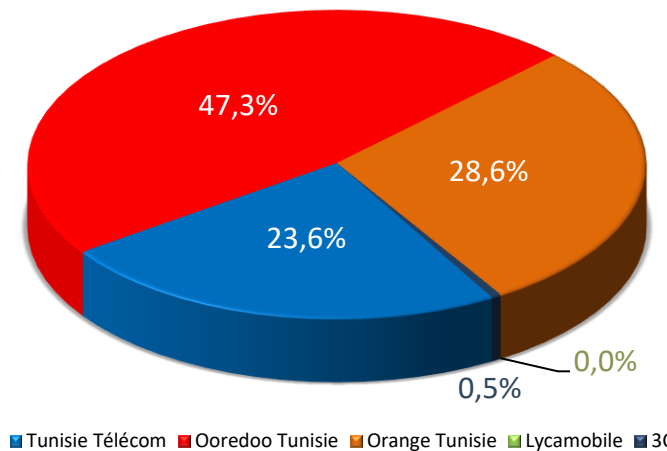
4.3 Traffic Offres Data 3G/4G



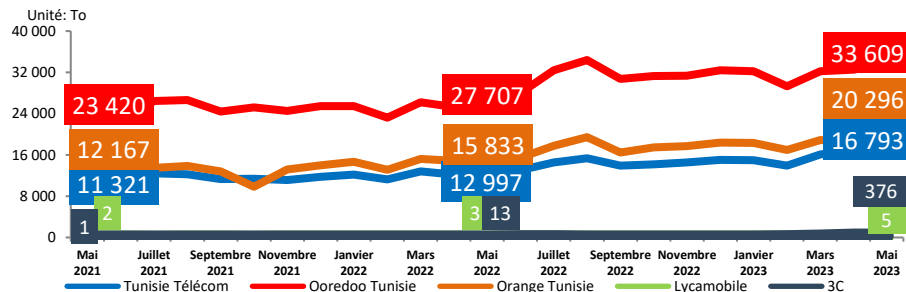
Evolution mensuelle du trafic Data par opérateur

Mois		Mars 2023	Avril 2023	Mai 2023
Trafic Data Mobile (To)	Tunisie Télécom	16 098	16 890	16 793
	Ooredoo Tunisie	32 165	32 517	33 609
	Orange Tunisie	18 859	18 562	20 296
	Lycamobile	4	4	5
	3C	200	327	376
	Total	67 325	68 300	71 079

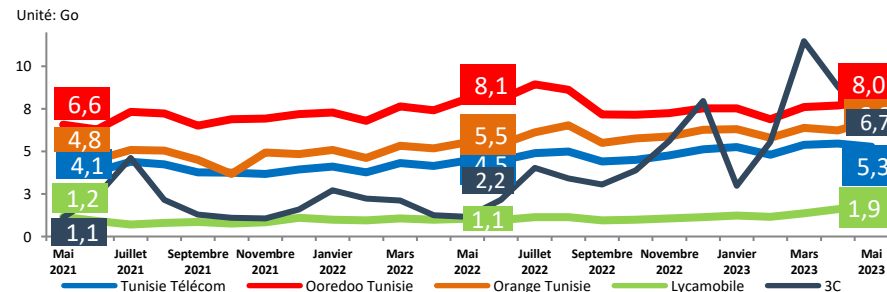
Parts de marché fin mai 2023



Evolution mensuelle du trafic Data par opérateur



Evolution de la consommation moyenne de la data par opérateur

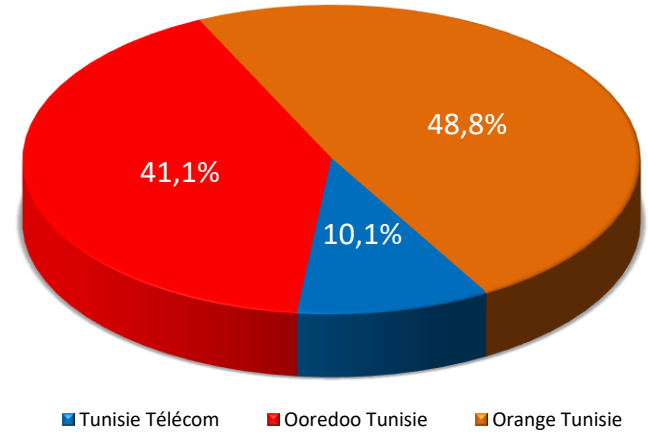


4.4. Trafic Clé 3G/4G

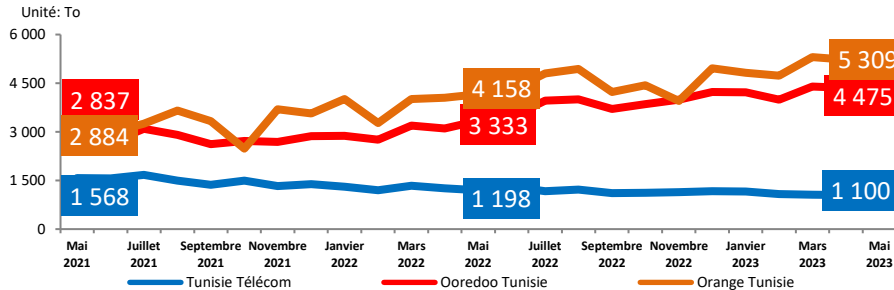
Evolution mensuelle du trafic Data par opérateur

Mois		Mars 2023	Avril 2023	Mai 2023
Trafic Data Mobile (To)	Tunisie Télécom	1 059	1 046	1 100
	Ooredoo Tunisie	4 395	4 355	4 475
	Orange Tunisie	5 297	5 220	5 309
	Total	10 751	10 621	10 885

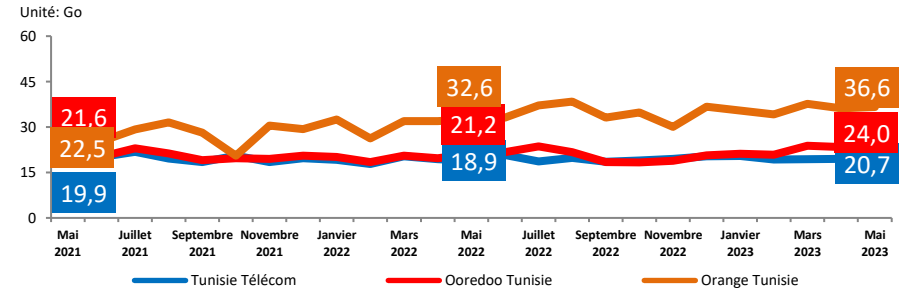
Parts de marché fin mai 2023




Evolution mensuelle du trafic Data par opérateur



Evolution de la consommation moyenne de la data par opérateur



Définitions



Taux de pénétration Data Mobile = (nombre d'abonnements Data Mobile / nombre d'habitants)*100.

Abonnement Data mobile : tout abonnement actif à Internet et/ou Data via réseaux cellulaires mobiles (il comprend les abonnements clé 3G/4G, les abonnements M2M et les abonnements offre Data 3G/4G).

Abonnement Data mobile grand public : tout abonnement Data mobile desservant les particuliers.

Abonnement Data mobile professionnel : tout abonnement Data mobile desservant les entreprises ou les services publics ou à d'autres fins professionnelles.

Abonnement Data mobile - Offre Data 3G/4G : tout abonnement mobile ayant accédé au moins une fois à l'internet sur téléphone mobile au cours des trois (03) derniers mois. (Les abonnés mobiles ayant souscrit à une offre Internet, les abonnés mobiles ayant bénéficié d'une offre Internet incluse dans l'offre mobile et les abonnés mobiles ayant bénéficié d'une offre Internet suite à une consommation ou à une recharge sont inclus à condition d'avoir accédé à Internet au moins une fois au cours des trois (03) derniers mois).

NB : un abonné mobile ayant bénéficié de plusieurs offres Internet au cours des trois (03) derniers mois sera comptabilisé une seule fois.

Taux de pénétration Offre Data 3G/4G = nombre d'abonnements aux offres Data 3G/4G /nombre d'abonnements mobiles.

Abonnement Data mobile - Clé 3G/4G : toute carte SIM (Subscriber Identity Module) placée dans une clé USB destinée pour un usage exclusif à internet en situation de mobilité, et dont le client a consulté l'internet au moins une fois au cours des trois (3) derniers mois.

Abonnement Data mobile – M2M : toute carte SIM (Subscriber Identity Module) destinée pour un usage exclusif à la Data, et permettant de faire des communications entre machines sans intervention humaine.